

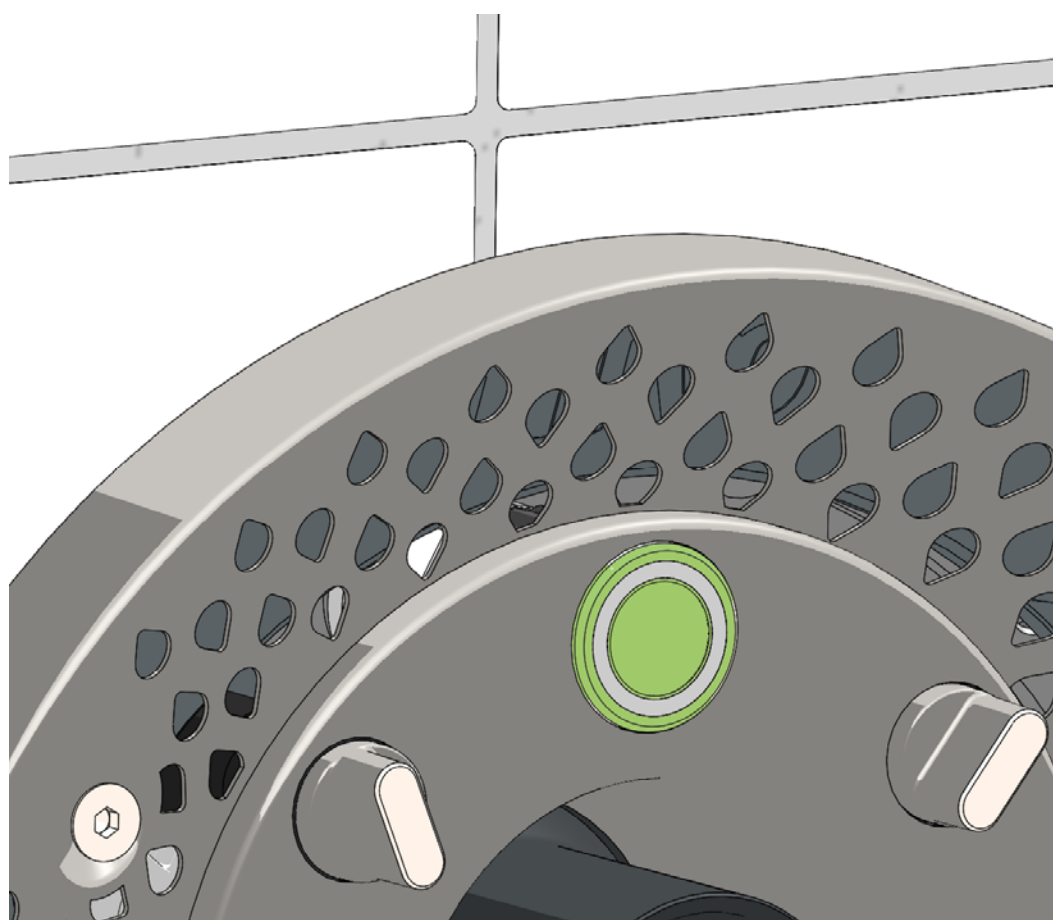
XANAS[®]

Sensortaster



Montagehinweis

Original



72239-D

1. Mitgeltende Dokumente

- Nr. 27220 - Betriebsanleitung WK
- Nr. 27248 - Betriebsanleitung Schaltkasten
- Nr. 27258 - Betriebsanleitung XANAS
- Nr. 27263 - Betriebsanleitung Elektroinstallation XANAS[®]
- Nr. 27251 - Betriebsanleitung Wandlerbox
- Zur Inbetriebnahme einer FU-geregelten Anlage ist die Betriebsanleitung „INVEOR Antriebsregler“ zu beachten.
<http://www.kostal-industrie-elektrik.com/de-DE/Download/Antriebstechnik>

2. Kabelmontage

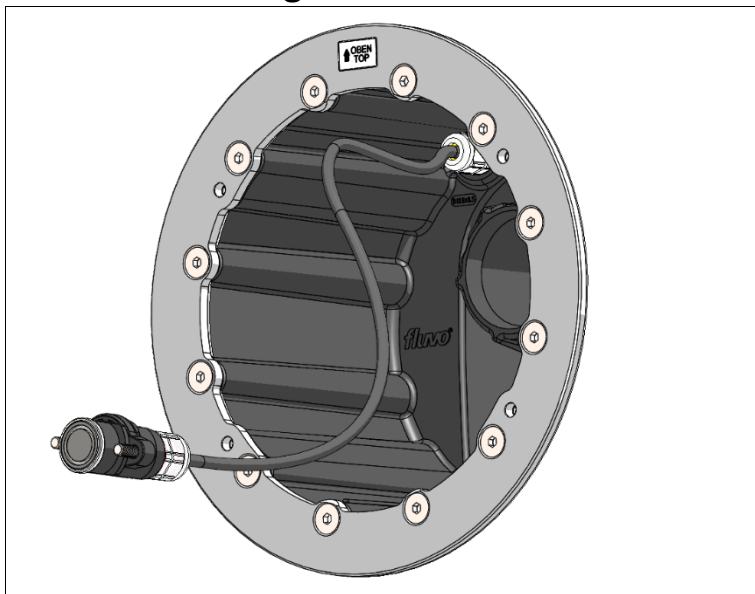
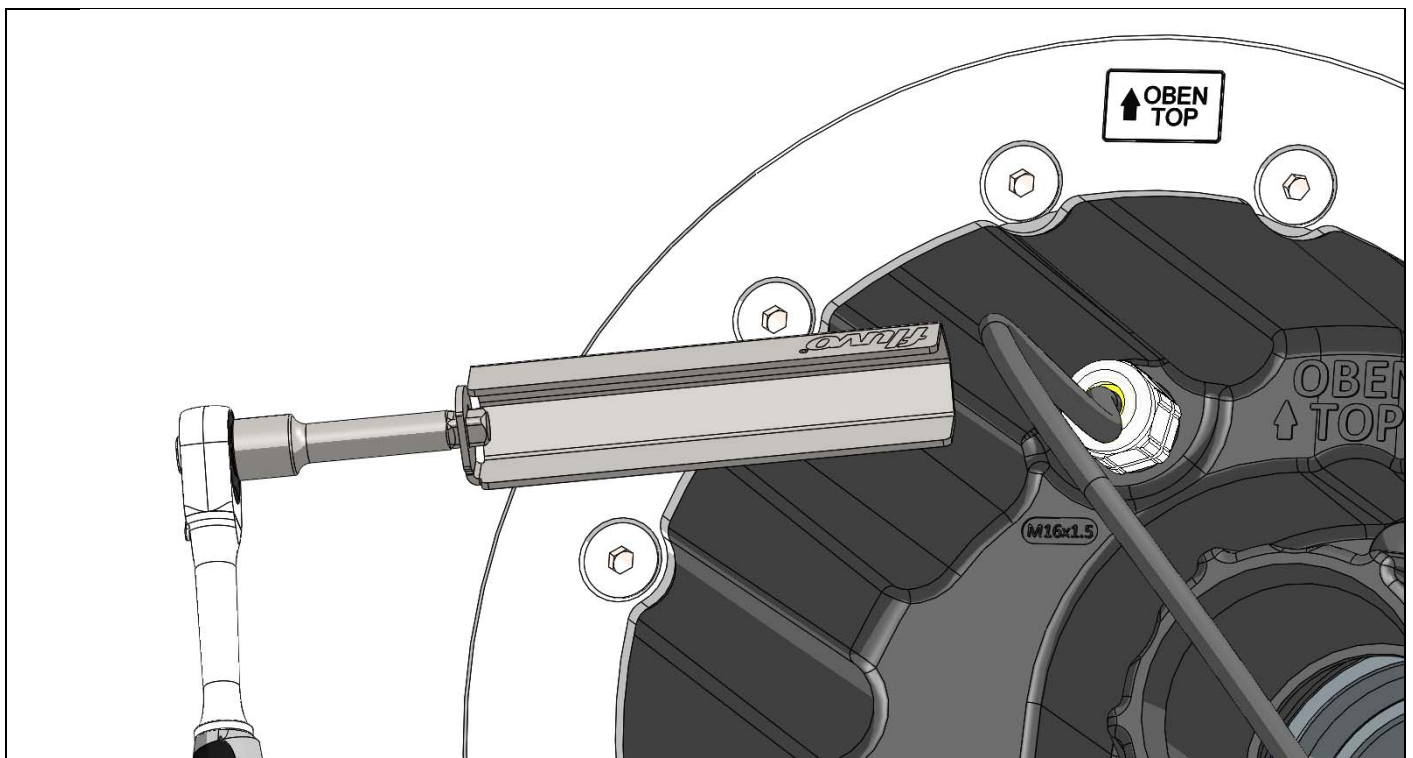


Abb. 1 Das Kabel des Tasters dicht in der Kabelverschraubung im Einbaugehäuse montieren. Zur Montage das entsprechende Werkzeug verwenden.



3. Sensortaster-Montage/ Demontage

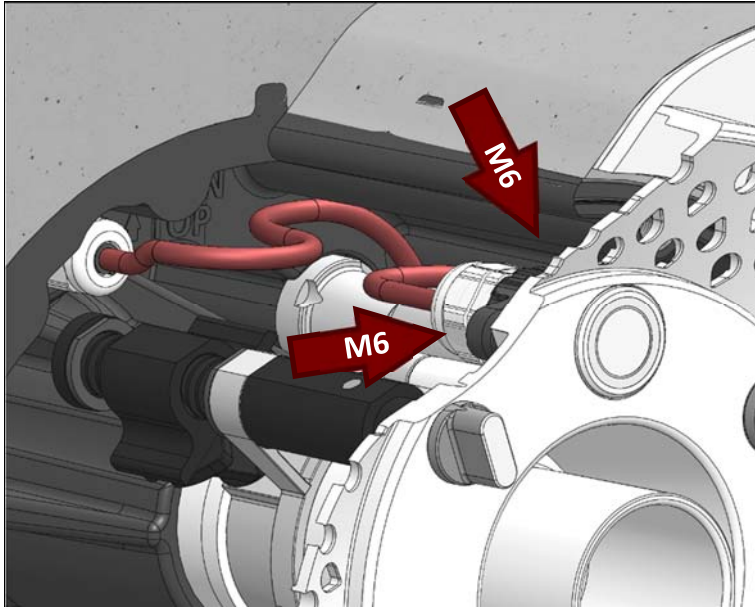


Abb. 2 Sensortaster an der Blende rückseitig festschrauben (2x M6 Schraube)



Hinweis!

Das Kabel des Sensortasters **muss** im Inneren des Einbaugeschäuses so verlegt werden, dass es möglichst nicht in die Nähe des Ansaugbereichs kommen kann. Hierzu empfiehlt es sich das Kabel während der Montage um den Luftansaugstutzen oder den Druckanschluss zu „wickeln“.



Hinweis!

Bei einer Verlängerung der Anschlussleitung ist unbedingt darauf zu achten, dass die Verbindungen vor Feuchtigkeit geschützt werden. Eine daraus resultierende Korrosion der Verbindungsstellen führt zu Problemen – Funktionsstörungen – Defekten!

4. Austausch



Information!

- Im Ersatzfall die Schaltereinheit unbedingt **mit Kabel** austauschen.
- Eine eventuelle Verlängerung auf Fehler prüfen (Defekt/ Korrosion) und gegebenenfalls erneuern.



Hinweis!

Eine ordnungsgemäße Funktion ist nur gewährleistet, wenn zwischen Schaltgerät und Taster **mindestens 5V** anliegen – im Idealfall sollten **ca. 24V** anliegen.

Fällt die Spannung unter die Betriebsspannung, **leuchtet der Taster in einem deutlich sichtbaren Rot**. Hier ist eine erweiterte Fehlersuche in der Verkabelung notwendig!

schmalenberger
strömungstechnologie

Im Schelmen 9 – 11
D-72072 Tübingen / Germany



+49 (0)7071 70 08 – 0
+49 (0)7071 70 08 - 10 (Fax)
www.fluvo.de
info@schmalenberger.de

© 2023 Schmalenberger GmbH + Co. KG; Alle Rechte vorbehalten
Änderungen der Anleitung vorbehalten

XANAS® Sensortaster
72239-D